

Programmation TP N 7

Arbre lexicographique.

Définition.

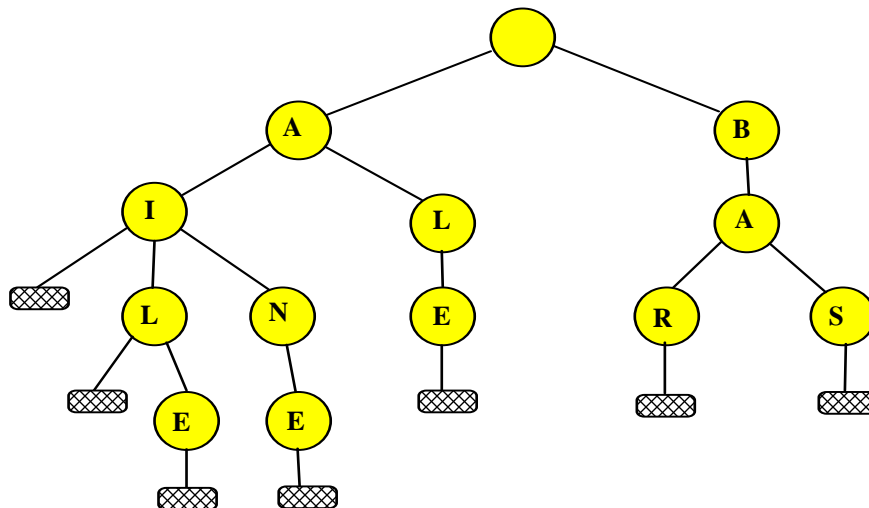
Nous nous proposons de représenter une liste de mots ordonnée. Si l'ordre sur les mots est obtenu comme un ordre lexicographique à partir des composants des mots, nous pouvons représenter un ensemble de mots en utilisant la structure d' « arbre de recherche lexicographique ».


Exemple :

Soit le dictionnaire constitué des mots suivants :

AI
AIL
AILE
AINE
ALE
BAR
BAS

Il peut être représenté par l'arbre suivant :



Chaque mot du dictionnaire est associé à un chemin de la racine à un noeud  dans l'arbre équivalent précédent.

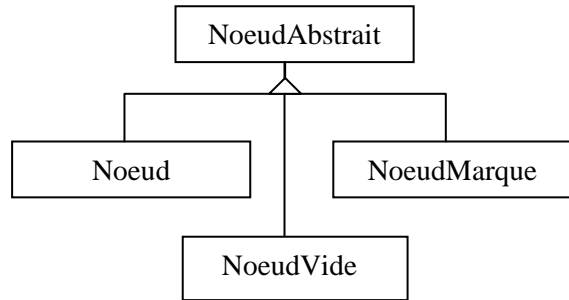
Implantation.

Nous représentons l'arbre lexicographique sous la forme d'un arbre formé de nœuds *Noeud* et *NoeudMarque*.

```
class NoeudA {
    private NoeudA alt;
    public NoeudA(NoeudA a) {...}
}
```

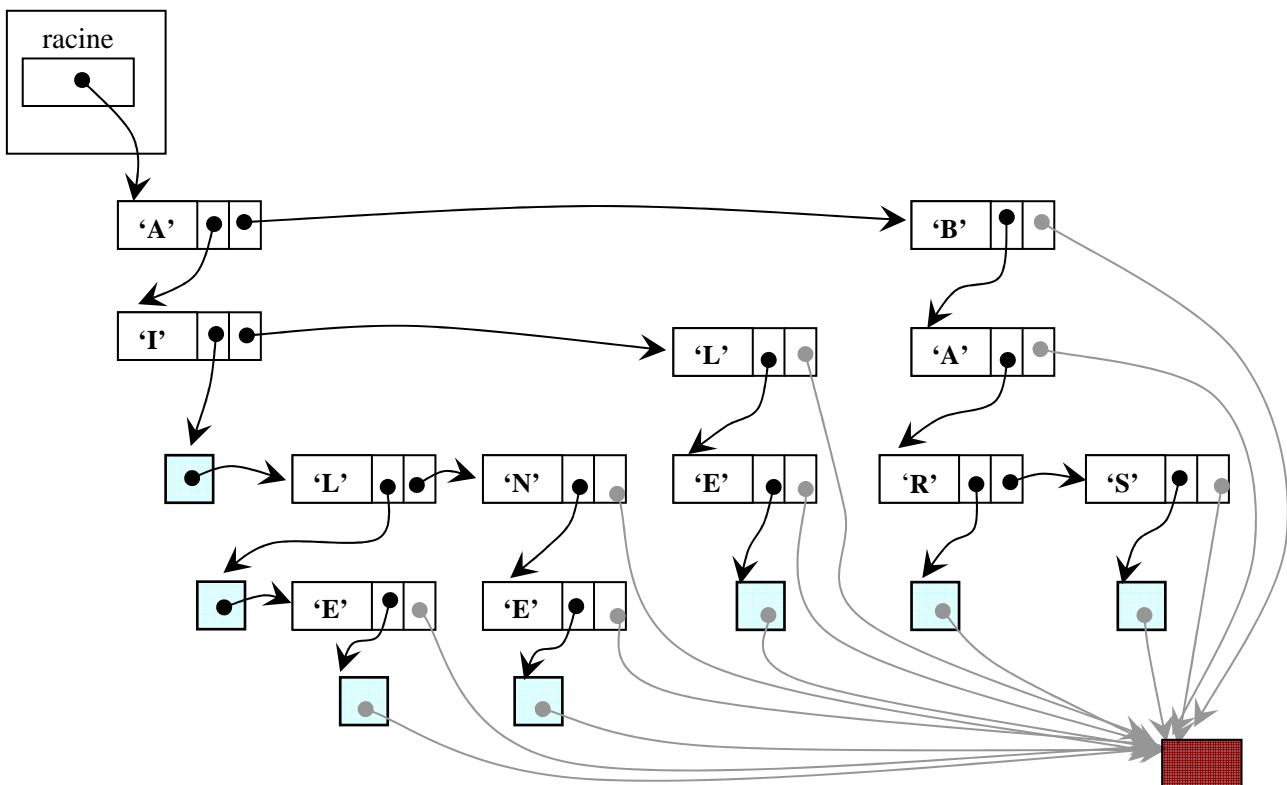
```
class Noeud
    extends NoeudA {
    private char info;
    private NoeudA succ;
    public Noeud(char c,
                 NoeudA s, NoeudA a) {...}
}
```

```
class NoeudMarque
    extends NoeudA {
    public NoeudMarque (NoeudA a) {...}
}
```



```
class NoeudVide
    extends NoeudA {
    static NoeudVide s=null ;
    protected NoeudVide () {...}
    public NoeudVide getInstance(){...}
}
```

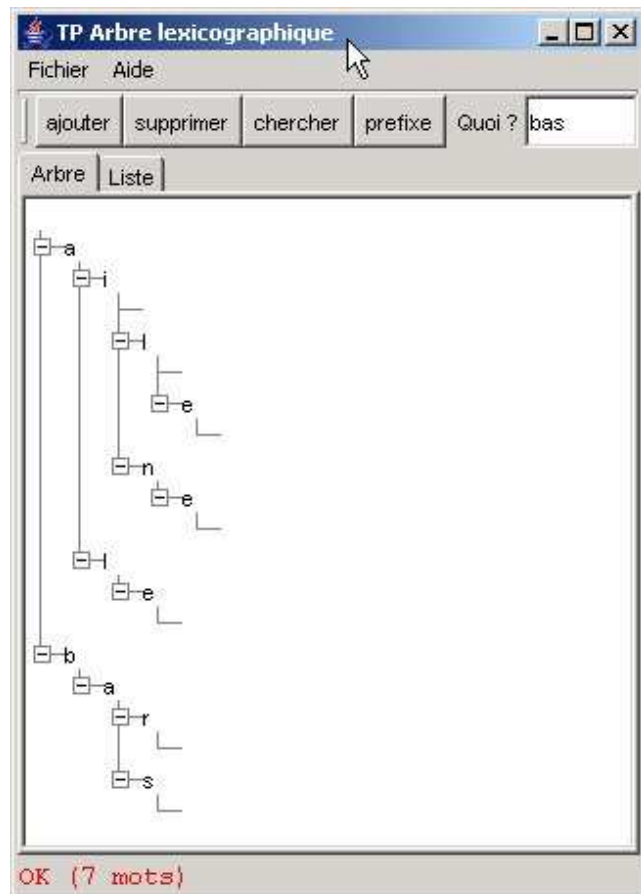
L'arbre précédent est donc représenté par :



Ecrire la définition d'une classe **ArbreLexicographique** munie des méthodes :

- Le(s) constructeur(s).
- Une méthode **boolean appartient(String s)** qui permet de savoir si un mot appartient ou non à l'arbre.
- Une méthode **boolean prefixe(String s)** qui permet de savoir si un mot est un préfixe d'un ou plusieurs mots se trouvant dans le dictionnaire.
- Une méthode **boolean ajout(String s)** qui ajoute un mot dans l'arbre. Si le mot est déjà présent dans l'arbre, cette fonction ne doit rien faire et retourne *false*, sinon elle retourne *true*.
- Une méthode **boolean suppression(String s)** qui supprime un mot de l'arbre. Si ce mot est absent du dictionnaire cette méthode ne doit rien faire et retourne *false*, sinon elle retourne *true* après avoir oté le mot de l'arbre.
- Une méthode **String toString()** qui construit une chaîne de caractères contenant tous les mots de l'arbre, séparés par des retour à la ligne.
- Les méthodes **void sauve(String nomFichier)** et **void restaure(String nomFichier)** qui permettent de sauvegarder et restaurer un arbre sur un fichier disque.
- Une méthode **int nbMots()** qui permet d'obtenir le nombre de mots présents dans l'arbre.

L'interface utilisateur aura l'allure suivante :



Pour construire l'interface utiliser :

- *JTabbedPane* <http://prevert.upmf-grenoble.fr/Prog/Java/swing/JTabbedPane.html>
- *JTree* <http://prevert.upmf-grenoble.fr/Prog/Java/swing/JTree.html>

Le menu *Fichier* contient les trois items *Sauver*, *Restaurer* et *Quitter*.